

La Municipalité de Rousset a dû, cette année encore, élaborer son budget 2022 dans un contexte économique et financier très difficile.

Aux incertitudes apportées par le projet de réforme de la gouvernance de la Métropole et des attributions versées aux communes et par la réforme de fiscalité locale, viennent s'ajouter, à présent, celles dues aux effets de la crise sanitaire et de la guerre en Ukraine. Nous devons, par exemple, cette année faire face à de très importantes hausses des dépenses d'énergie ainsi que de très nombreux produits et prestations de services. Malgré tout, la volonté de la Municipalité est de ne pas augmenter la fiscalité pour cette année.

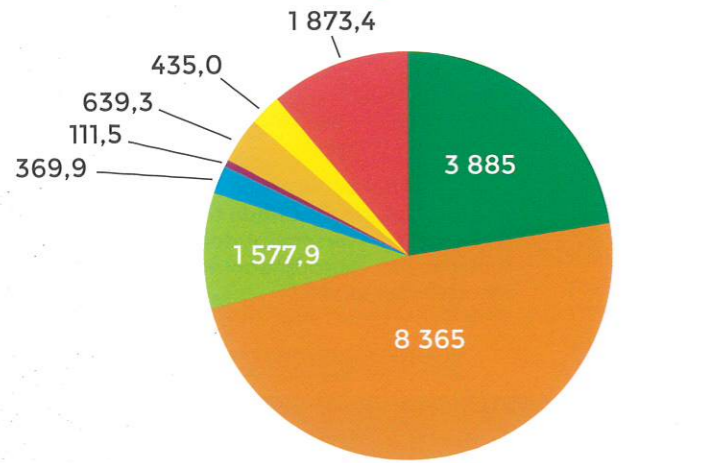
En outre, grâce au soutien financier de la Métropole et du Département, la commune poursuit son ambitieux programme d'investissement et de modernisation des équipements publics. Il est important de préciser que cette année encore, le recours à l'emprunt n'est pas envisagé. La Municipalité poursuit en effet son action globale de désendettement, entamée il y a une

dizaine d'années, et cela malgré un programme d'investissement très important. Le budget municipal de fonctionnement est en hausse de 2 % par rapport à celui de 2021 mais il reste stable par rapport à celui de 2019, année avant la crise sanitaire. Les efforts d'économie des dépenses générales de fonctionnement des services municipaux se poursuivent.

Cette année 2022 verra la fin de la réalisation de nombreux projets communaux comme le nouveau Centre Aéré chemin Saint-Marc, la nouvelle poste avenue Louis Alard. Mais aussi des travaux de réfection de bâtiments publics comme la Salle des Fêtes, de voirie avenue Louis Alard ou avenue Couton. Tous ces travaux sont co-financés, cette année encore, par la Métropole-Aix-Marseille Provence à hauteur de 50 % ainsi que par le Département pour certains d'entre eux. Ce supplément du Rousset Infos vous apportera les détails du budget 2022 qui prend en compte les bouleversements en cours sur le plan économique et social.

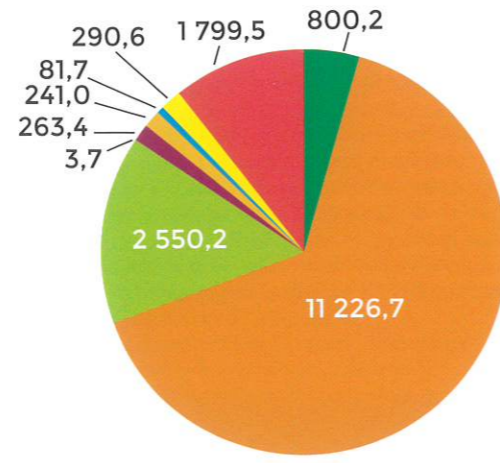
GÉRARD EYMARD
ADJOINT AU MAIRE
CHARGÉ DES FINANCES

Dépenses de fonctionnement (en K€) Budget 2022



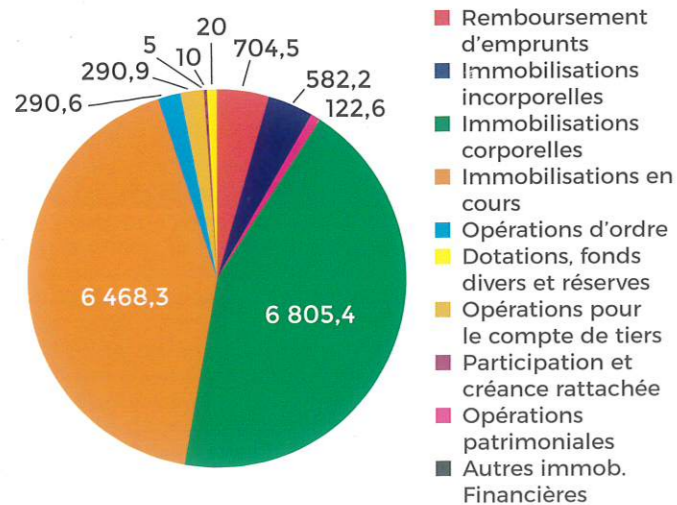
- Charges à caractère général
- Charges de personnel
- Autres charges de gestion courante
- Charges financières
- Charges exceptionnelles
- Opérations d'ordre (amortissements, cession immobilière)
- Atténuation de produits
- Virement à la section d'investissement

Recettes de fonctionnement (en K€) Budget 2022



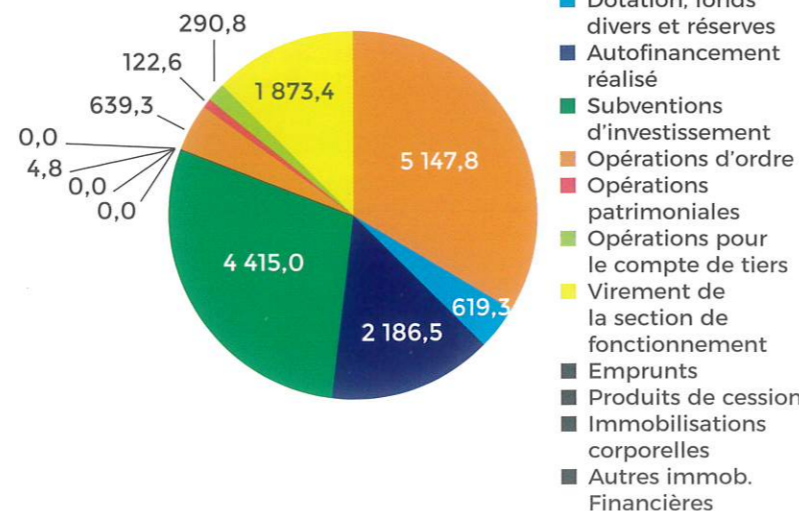
- Produits des services
- Impôts et Taxes
- Dotations et participations
- Autres produits de gestion courante
- Atténuation de charges
- Produits financiers
- Produits exceptionnels
- Opérations d'ordre (moins-values s/ cessions immobilières)
- Résultat de fonctionnement reporté

Dépenses d'investissement (en K€) Budget 2022



- Remboursement d'emprunts
- Immobilisations incorporelles
- Immobilisations corporelles
- Immobilisations en cours
- Opérations d'ordre
- Dotations, fonds divers et réserves
- Opérations pour le compte de tiers
- Participation et créance rattachée
- Opérations patrimoniales
- Autres immob. Financières

Recettes d'investissement (en K€) Budget 2022



- Excédent de fonctionnement reporté
- Dotations, fonds divers et réserves
- Autofinancement réalisé
- Subventions d'investissement
- Opérations d'ordre
- Opérations patrimoniales
- Virement de la section de fonctionnement
- Emprunts
- Produits de cession
- Immobilisations corporelles
- Autres immob. Financières

DÉPENSES DE FONCTIONNEMENT (EN K€) - BUDGET 2022

DÉPENSES	2021	2022	
Charges à caractère général	3 385,2	3 885,0	22,51%
Charges de personnel	8 365,0	8 365,0	48,47%
Autres charges de gestion courante	1 476,3	1 577,9	9,14%
Charges financières	376,5	369,9	2,14%
Charges exceptionnelles	11,5	111,5	0,65%
Opérations d'ordre (amortissements, cessions immob.)	660,2	639,3	3,70%
Atténuation de produits	435,0	435,0	2,52%
Virement à la section d'investissement	2 186,5	1 873,4	10,86%
TOTAL DÉPENSES	16 896,2	17 257,0	100,00%

RECETTES DE FONCTIONNEMENT (EN K€) - BUDGET 2022

RECETTES	2021	2022	
Produits des services	737,0	800,2	4,64%
Impôts et Taxes	10 980,8	11 226,7	65,06%
Dotations et participations	2 349,6	2 550,2	14,78%
Autres produits de gestion courante	259,4	263,4	1,53%
Atténuation de charges	242,4	241,0	1,40%
Produits financiers	3,9	3,7	0,02%
Produits exceptionnels	213,1	81,7	0,47%
Opérations d'ordre (moins-values s/ cessions immob.)	306,5	290,6	1,68%
Résultat de fonctionnement reporté	1 803,5	1 799,5	10,43%
TOTAL DÉPENSES	16 896,2	17 257,0	100,00%

DÉPENSES D'INVESTISSEMENTS (EN K€) - BUDGET 2022

DÉPENSES	2021	2022
Remboursement d'emprunts	679,0	704,5
Immobilisations incorporelles	698,9	582,2
Immobilisations corporelles	8 780,2	6 805,4
Immobilisations en cours	6 177,3	6 468,3
Opérations d'ordre	306,5	290,6
Dotations, fonds divers et réserves	50	20,0
Opérations pour le compte de tiers	496,5	290,9
Participation et créance rattachée	0	10,0
Autre immob financière	0	5,0
Opérations patrimoniales	951	122,6
TOTAL DÉPENSES	18 139,4	15 299,5

RECETTES D'INVESTISSEMENTS (EN K€) - BUDGET 2022

DÉPENSES	2021	2022
Excédent de fonctionnement reporté	4 875,7	5 147,8
Dotations, fonds divers et réserves	1 329,2	619,3
Autofinancement réalisé	1 222,0	2 186,5
Subventions d'investissement	5 163,0	4 415
EMPRUNTS	0	0
Produits des cessions	1 150,0	0
Autres immob. Financières	5,0	4,8
Immobilisations corporelles	0	0
Opérations d'ordre	660,2	639,3
Opérations patrimoniales	951,0	122,6
Opérations pour le compte de tiers	596,8	290,8
Virement de la section de fonctionnement	2 186,5	1 873,4
TOTAL DÉPENSES	18 139,4	15 299,5